



## FINAL

Α.Ε.Κ. 76 - 68 Ίκαρος Καλλιθέας

Referees: Τσαχάκης - Ορφανός

Each Period	1st	2nd	3rd	4th
Α.Ε.Κ.	14	20	21	21
Ίκαρος Καλλ.	14	19	13	22

End of Period	1st	2nd	3rd	4th
Α.Ε.Κ.	14	34	55	76
Ίκαρος Καλλ.	14	33	46	68



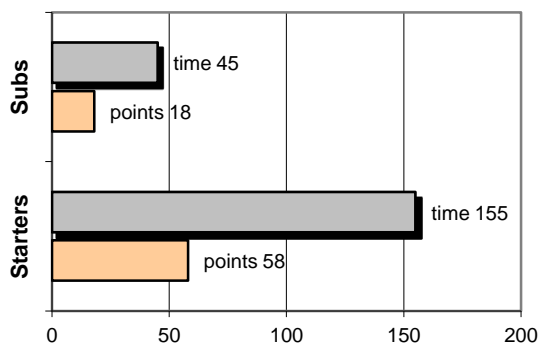
Coach: Α. Δεμέναγας- Δ. Σπυριδάκης

Α.Ε.Κ.

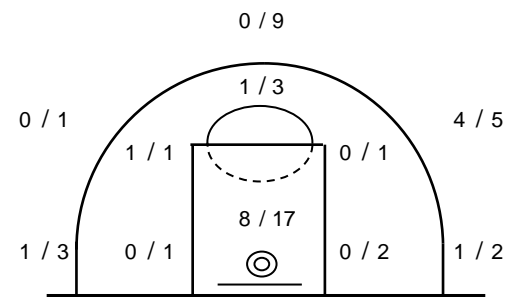
Fast Breaks 7 / 11

# Player	Time (min)	Points	Ft	2p	3p	Rebounds		As	St	Tu	Bl	Fouls		Rkg*
						de	of					Wo	Co	
4 ΠΑΝΑΓΙΩΤΑΡΑΣ Σπ.	34	17	6 / 8	4 / 10	1 / 2	4	2	2	6	3	0	6	5	19
5 ΜΠΟΥΤΡΗΣ Γ.	11	0	0 / 0	0 / 1	0 / 0	2	0	3	1	1	0	1	3	4
6 ΠΑΠΑΔΙΟΝΥΣΙΟΥ Ευ.	35	23	4 / 7	5 / 10	3 / 7	8	1	0	2	2	0	5	5	20
7 ΖΑΧΑΡΙΑΣ Πρ.	0	0	0 / 0	0 / 0	0 / 0	0	0	0	0	0	0	0	0	-
8 ΧΡΙΣΤΟΦΗΣ Γ.	0	0	0 / 0	0 / 0	0 / 0	0	0	0	0	0	0	0	0	-
9 ΜΟΥΤΣΑ Ορ.	10	2	0 / 0	1 / 3	0 / 1	1	1	0	0	0	0	0	0	1
10 ΣΤΟΥΚΑΣ Ι.	32	8	2 / 4	3 / 7	0 / 3	3	2	3	0	4	1	2	5	4
11 ΜΠΟΥΡΓΑΝΟΣ Ν.	21	16	2 / 2	4 / 5	2 / 6	2	0	1	0	1	0	0	2	13
12 ΔΡΟΣΟΣ Ευ.	34	4	4 / 6	0 / 2	0 / 1	2	2	4	0	4	1	5	3	4
13 ΛΟΥΚΑΣ Γ.	3	0	0 / 0	0 / 0	0 / 0	0	0	0	0	0	0	0	3	-
14 ΔΡΙΚΟΓΙΑΣ Γρ.	0	0	0 / 0	0 / 0	0 / 0	0	0	0	0	0	0	1	0	-
15 ΜΑΛΕΛΗΣ Φ.	20	6	0 / 1	3 / 5	0 / 0	5	1	0	0	2	0	1	2	7
Team						3	1		0	0	0	0		
1st quarter		14	4 / 6	5 / 13	0 / 3	8	4	2	4	4	0	4	3	15
2nd quarter		20	4 / 6	5 / 9	2 / 5	6	2	4	2	4	0	7	8	21
3rd quarter		21	5 / 8	5 / 11	2 / 7	10	2	3	1	5	1	5	7	19
4th quarter		21	5 / 8	5 / 10	2 / 5	6	2	4	2	4	1	5	10	21
<b>Final Stats</b>		<b>200</b>	<b>76</b>	<b>18 / 28</b>	<b>20 / 43</b>	<b>6 / 20</b>	<b>30</b>	<b>10</b>	<b>13</b>	<b>9</b>	<b>17</b>	<b>2</b>	<b>21</b>	<b>28</b>
				64%	47%	30%	<b>40</b>							

Starters- Subs ratio



Shot Chart



Drives: 10 / 18

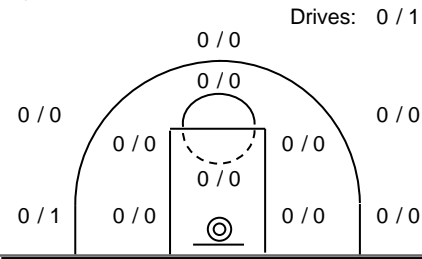


\*Ranking= Points+Rebounds+Assists+Steals+Blocks-Mished Shots-Turnovers (Time Played&gt;7min.)

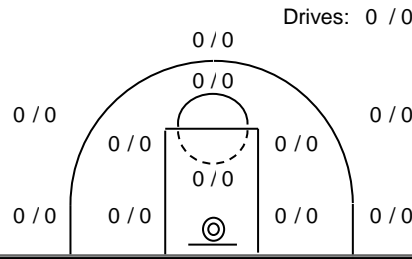
## Offense Analysis:

→ Πραγματοποιήθηκαν 92 επιθέσεις

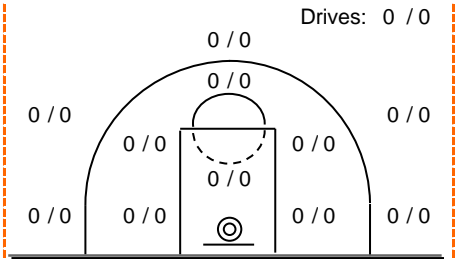
System performance:



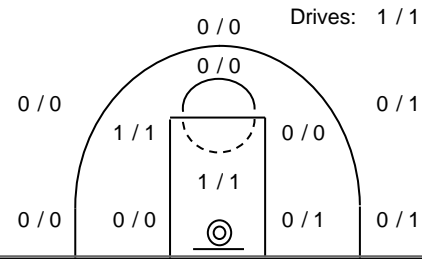
**1** Points: 0  
 Played Fouls won: 0  
 2 times Turnovers: 0



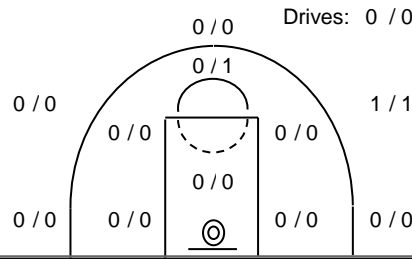
**11** Points: 1  
 Played Fouls won: 1  
 1 times Turnovers: 0



**Κίνηση** Points: 0  
 Played Fouls won: 0  
 0 times Turnovers: 0



**Stuck 1-2-3** Points: 6  
 Played Fouls won: 0  
 7 times Turnovers: 1



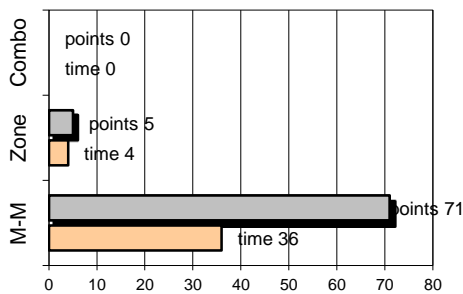
**Stuck 4-5** Points: 4  
 Played Fouls won: 1  
 3 times Turnovers: 0

## Notes:

Τα στατιστικά είναι προϊόν παρακολούθησης του μαγνητοσκοπημένου αγώνα.

## Against Defense Types:

## Turnovers:



Η ομάδα υπέπεσε σε 17 λάθη.  
0 ήταν χρονικές υπερβάσεις,  
0 ήταν παραβάσεις γραμμών,  
15 ήταν λάθη κατοχής και  
2 ήταν βήματα ή μεταφορά.

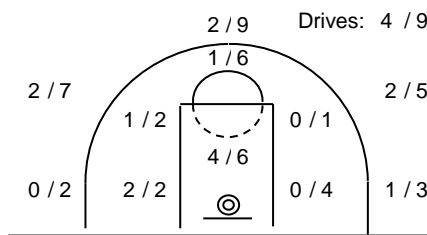
## Defense Analysis:

### Ίκαρος Καλλιθέας

19 Κουρέτης Δ.	5
5 Βλάχος Ι.	0
16 Βαλλές Χ.	3
<b>17 Τολιόπουλος Β.</b>	<b>15</b>
8 Τελτσούκ Β.	0
<b>18 Σπανός Αλ.</b>	<b>22</b>
<b>10 Μπέμπης Ευ.</b>	<b>13</b>
11 Ντουρσιδής Α.	0
12 Θεολογίτης Σ.	0
13 Ιορδάνογλου Ε.	0
<b>14 Σκορδάς Γ.</b>	<b>10</b>
<b>15 Περισίδης Ν.</b>	<b>0</b>

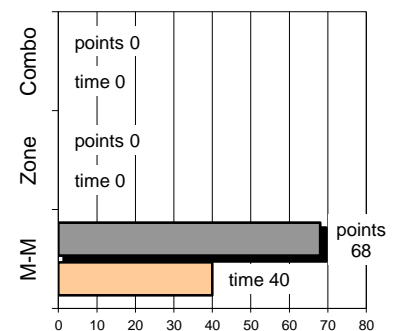
**Total: 68**

Εκτελεσθείσες επιθέσεις: 92  
 εκ των οποίων οι 10 ανανεώθηκαν  
 λόγω επιθετικών ριμπάουντ.



Opponent's Shot Chart

## Defense Types Performance



→ Από τα 28 φάουλ που έγιναν, τα 17  
 οδήγησαν σε συνολικά 23 / 34 ελεύθερες βολές.